


## BALANCE GENERAL

A NIVEL 2  
 Desde 01/01/2018 Al 31/12/2018

CIFRAS EXPRESADAS EN PESOS

Cuenta	SUMAS		SALDOS		INVENTARIO		RESULTADOS	
	Debe	Haber	Deudor	Acreedor	Activo	Pasivo	Perdida	Ganancia
ACTIVO CIRCULANTE	7.714.129.287	7.649.812.080	64.317.207		64.317.207			
ACTIVO FIJO	1.544.719.803	577.525.119	967.194.684		967.194.684			
TÍTULOS ACTIVOS	8.532.427	3.206.261	5.326.166		5.326.166			
ACTIVO CIRCULANTE	2.738.013.793	2.932.048.165		194.034.372		194.034.372		
ACTIVO A LARGO PLAZO		2.319.384		2.319.384		2.319.384		
NETO PATRIMONIO	729.937.315	1.783.575.919		1.053.638.604		1.053.638.604		
INGRESOS	27.328.854	2.656.701.246		2.629.372.392				2.629.372.392
INGRESOS DE PROGRAMAS		24.241.843		24.241.843				24.241.843
TÍTULOS INGRESOS	524.976	87.865.329		87.340.353				87.340.353
COSTO OPERACIONAL	2.943.585.975	17.092.805	2.926.493.170				2.926.493.170	
COSTOS DE PROGRAMAS	1.139.204	605	1.138.599				1.138.599	
TÍTULOS EGRESOS	26.477.122		26.477.122				26.477.122	
	15.734.388.756	15.734.388.756	3.990.946.948	3.990.946.948	1.036.838.057	1.249.992.360	2.954.108.891	2.740.954.588
PERDIDA DEL EJERCICIO					213.154.303			213.154.303
SUMAS IGUALES	15.734.388.756	15.734.388.756	3.990.946.948	3.990.946.948	1.249.992.360	1.249.992.360	2.954.108.891	2.954.108.891

  
 MARIA TERESA AGUILAR ORELLANA  
 CONTADOR



De acuerdo al ARTICULO 100 del CODIGO TRIBUTARIO de  
 constancia que los datos proporcionados para los ASIENTOS  
 CONTABLES son FIDELIGNOS

  
 SERGIO ANTONIO PARRA BUSTAMANTE  
 REPRESENTANTE LEGAL




## BALANCE GENERAL

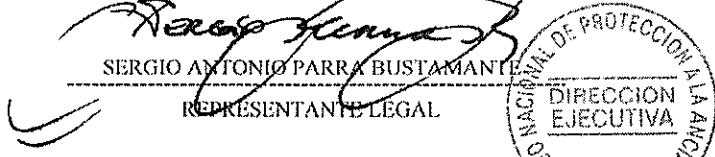
A NIVEL 2  
 Desde 01/01/2018 Al 30/09/2018


### CIFRAS EXPRESADAS EN PESOS

Cuenta	SUMAS		SALDOS		INVENTARIO		RESULTADOS	
	Debe	Haber	Deudor	Acreedor	Activo	Pasivo	Perdida	Ganancia
ACTIVO CIRCULANTE	5.663.150.673	5.622.061.379	41.089.294		41.089.294			
ACTIVO FIJO	1.541.779.959	551.454.371	990.325.588		990.325.588			
OTROS ACTIVOS	8.532.427	2.849.770	5.682.657		5.682.657			
PASIVO CIRCULANTE	2.041.376.248	2.238.787.994		197.411.746		197.411.746		
PASIVO A LARGO PLAZO		2.319.384		2.319.384		2.319.384		
PATRIMONIO	729.937.315	1.783.575.919		1.053.638.604		1.053.638.604		
INGRESOS	21.142.402	1.882.181.315		1.861.038.913				1.861.038.913
INGRESOS DE PROGRAMAS		24.166.843		24.166.843				24.166.843
OTROS INGRESOS	508.125	73.639.969		73.131.844				73.131.844
COSTO OPERACIONAL	2.184.617.016	11.239.200	2.173.377.816				2.173.377.816	
GASTOS DE PROGRAMAS	1.138.599		1.138.599				1.138.599	
OTROS EGRESOS	93.380		93.380				93.380	
	12.192.276.144	12.192.276.144	3.211.707.334	3.211.707.334	1.037.097.539	1.253.369.734	2.174.609.795	1.958.337.600
PERDIDA DEL EJERCICIO					216.272.195			216.272.195
SUMAS IGUALES	12.192.276.144	12.192.276.144	3.211.707.334	3.211.707.334	1.253.369.734	1.253.369.734	2.174.609.795	2.174.609.795

  
 MARIA TERESA AGUILAR OREJANA  
 CONTADOR

De acuerdo al ARTICULO 100 del CODIGO TRIBUTARIO de  
 constancia que los datos proporcionados para los ASIENTOS  
 CONTABLES son FIDELIGNOS

  
 SERGIO ANTONIO PARRA BUSTAMANTE  
 REPRESENTANTE LEGAL




## BALANCE GENERAL

A NIVEL 2  
 Desde 01/01/2018 Al 30/06/2018

CIFRAS EXPRESADAS EN PESOS

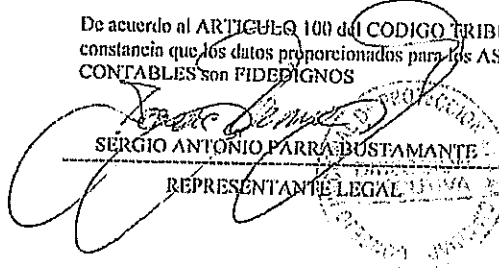
Cuenta	SUMAS		SALDOS		INVENTARIO		RESULTADOS	
	Debe	Haber	Deudor	Acreedor	Activo	Pasivo	Perdida	Ganancia
ACTIVO CIRCULANTE	3.727.330.198	3.661.014.429	66.315.769		66.315.769			
ACTIVO FIJO	1.540.798.685	551.454.371	989.344.314		989.344.314			
OTROS ACTIVOS	8.532.427	2.849.770	5.682.657		5.682.657			
PASIVO CIRCULANTE	1.379.478.187	1.576.852.177		197.373.990		197.373.990		
PASIVO A LARGO PLAZO		2.319.384		2.319.384		2.319.384		
PATRIMONIO	729.937.315	1.783.575.919		1.053.638.604		1.053.638.604		
INGRESOS	12.991.805	1.204.951.727		1.191.959.922				191.959.922
INGRESOS DE PROGRAMAS		27.543.629		27.543.629				27.543.629
OTROS INGRESOS	175.770	31.057.002		30.881.232				30.881.232
COSTO OPERACIONAL	1.451.280.229	10.138.187	1.441.142.042				1.441.142.042	
GASTOS DE PROGRAMAS	1.138.599		1.138.599				1.138.599	
OTROS EGRESOS	93.380		93.380				93.380	
	8.851.756.595	8.851.756.595	2.503.716.761	2.503.716.761	1.061.342.740	1.253.331.978	1.442.374.021	1.250.384.783
PERDIDA DEL EJERCICIO					191.989.238			191.989.238
SUMAS IGUALES	8.851.756.595	8.851.756.595	2.503.716.761	2.503.716.761	1.253.331.978	1.253.331.978	1.442.374.021	1.442.374.021

MARIA TERESA AGUILAR  
 CONTADOR



De acuerdo al ARTICULO 100 del CODIGO TRIBUTARIO dejo constancia que los datos proporcionados para los ASIENTOS CONTABLES son FIDELIGNOS

SERGIO ANTONIO PARRA BUSTAMANTE  
 REPRESENTANTE LEGAL



## BALANCE GENERAL

A NIVEL 2  
 Desde 01/01/2018 Al 31/03/2018

CIFRAS EXPRESADAS EN PESOS

Cuenta	SUMAS		SALDOS		INVENTARIO		RESULTADOS	
	Debe	Haber	Deudor	Acreedor	Activo	Pasivo	Perdida	Ganancia
ACTIVO CIRCULANTE	1.740.798.483	1.686.488.471	54.310.012		54.310.012			
ACTIVO FIJO	1.538.443.237	551.114.393	987.328.844		987.328.844			
OTROS ACTIVOS	8.532.427	2.849.770	5.682.657		5.682.657			
ACTIVO CIRCULANTE	714.042.357	904.424.835		190.382.478		190.382.478		
ACTIVO A LARGO PLAZO		2.225.000		2.225.000		2.225.000		
PATRIMONIO	729.937.315	1.783.575.919		1.053.638.604		1.053.638.604		
INGRESOS	6.027.967	516.539.380		510.511.413				510.511.413
INGRESOS DE PROGRAMAS		94.000		94.000				94.000
OTROS INGRESOS	162.000	15.316.781		15.154.781				15.154.781
COSTO OPERACIONAL	733.044.314	8.359.551	724.684.763				724.684.763	
	5.470.988.100	5.470.988.100	1.772.006.276	1.772.006.276	1.047.321.513	1.246.246.082	724.684.763	525.760.194
PERDIDA DEL EJERCICIO					198.924.569			198.924.569
SUMAS IGUALES	5.470.988.100	5.470.988.100	1.772.006.276	1.772.006.276	1.246.246.082	1.246.246.082	724.684.763	724.684.763

MARIA TERESA AGUILAR OVALLANA  
 CONTADOR



De acuerdo al ARTICULO 100 del CODIGO TRIBUTARIO dejo constancia que los datos proporcionados para los ASIENTOS CONTABLES son FIDELIGNOS

SERGIO ANTONIO PARRA BUSTAMANTE  
 REPRESENTANTE LEGAL

